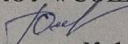


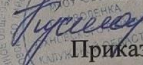
МИНИСТЕРСТВО ПРОСВЕЩЕНИЯ РОССИЙСКОЙ ФЕДЕРАЦИИ


Министерство образования и науки Калужской области

Администрация МР «Юхновский район»

МКОУ «Средняя общеобразовательная школа» с. Саволенка Юхновского
района Калужской области

Согласовано
Заместитель директора по УВР
МКОУ «СОШ» с. Саволенка
 /Белова О.В./
Протокол № 1
от 31.08.2023

Утверждаю
Директор МКОУ «СОШ»
с. Саволенка
 /Кустарёва С.А./
Приказ № 78/1
от 31.08.2023



Рабочая программа

учебного предмета
«Биология»

для 5 класса основного общего образования
на 2023 – 2024 учебный год

Составитель: Зубенко Анна Леонидовна
учитель химии и биологии

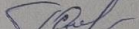
с. Саволенка 2023

МИНИСТЕРСТВО ПРОСВЕЩЕНИЯ РОССИЙСКОЙ ФЕДЕРАЦИИ

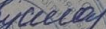
Министерство образования и науки Калужской области

Администрация МР «Юхновский район»

МКОУ «Средняя общеобразовательная школа» с. Саволенка Юхновского
района Калужской области

Согласовано
Заместитель директора по УВР
МКОУ «СОШ» с. Саволенка
 /Белова О.В./

Протокол № 1
от 31.08.2023

Утверждаю
Директор МКОУ «СОШ»
с. Саволенка
 /Кустарёва С.А./

Приказ № 78/1
от 31.08.2023



Рабочая программа

учебного предмета
«Биология»

для 6 класса основного общего образования
на 2023 – 2024 учебный год

Составитель: Зубенко Анна Леонидовна
учитель химии и биологии

с.Саволенка 2023

ПОЯСНИТЕЛЬНАЯ ЗАПИСКА

Программа по биологии на уровне основного общего образования составлена на основе требований к результатам освоения основной образовательной программы основного общего образования, представленных в ФГОС ООО, а также федеральной рабочей программы воспитания.

Программа по биологии направлена на формирование естественно-научной грамотности обучающихся и организацию изучения биологии на деятельностной основе. В программе по биологии учитываются возможности учебного предмета в реализации требований ФГОС ООО к планируемым личностным и метапредметным результатам обучения, а также реализация межпредметных связей естественно-научных учебных предметов на уровне основного общего образования.

В программе по биологии определяются основные цели изучения биологии на уровне основного общего образования, планируемые результаты освоения программы по биологии: личностные, метапредметные, предметные. Предметные планируемые результаты даны для каждого года изучения биологии.

Биология развивает представления о познаваемости живой природы и методах её познания, позволяет сформировать систему научных знаний о живых системах, умения их получать, присваивать и применять в жизненных ситуациях.

Биологическая подготовка обеспечивает понимание обучающимися научных принципов человеческой деятельности в природе, закладывает основы экологической культуры, здорового образа жизни.

Целями изучения биологии на уровне основного общего образования являются:

формирование системы знаний о признаках и процессах жизнедеятельности биологических систем разного уровня организации;

формирование системы знаний об особенностях строения, жизнедеятельности организма человека, условиях сохранения его здоровья;

формирование умений применять методы биологической науки для изучения биологических систем, в том числе организма человека;

формирование умений использовать информацию о современных достижениях в области биологии для объяснения процессов и явлений живой природы и жизнедеятельности собственного организма;

формирование умений объяснять роль биологии в практической деятельности людей, значение биологического разнообразия для сохранения биосферы, последствия деятельности человека в природе;

формирование экологической культуры в целях сохранения собственного здоровья и охраны окружающей среды.

Достижение целей программы по биологии обеспечивается решением следующих задач:

приобретение обучающимися знаний о живой природе, закономерностях строения, жизнедеятельности и средообразующей роли организмов, человеке как биосоциальном существе, о роли биологической науки в практической деятельности людей;

овладение умениями проводить исследования с использованием биологического оборудования и наблюдения за состоянием собственного организма;

освоение приёмов работы с биологической информацией, в том числе о современных достижениях в области биологии, её анализ и критическое оценивание;

воспитание биологически и экологически грамотной личности, готовой к сохранению собственного здоровья и охраны окружающей среды.

Общее число часов, отведенных для изучения биологии, составляет: в 5 классе – 34 часа (1 час в неделю), в 6 классе – 68 часов (2 часа в неделю).

Предлагаемый в программе по биологии перечень лабораторных и практических работ является рекомендательным, учитель делает выбор проведения лабораторных работ и опытов с учётом индивидуальных особенностей обучающихся, списка экспериментальных заданий, предлагаемых в рамках основного государственного экзамена по биологии.

СОДЕРЖАНИЕ ОБУЧЕНИЯ

5 КЛАСС

1. Биология – наука о живой природе

Понятие о жизни. Признаки живого (клеточное строение, питание, дыхание, выделение, рост и другие признаки). Объекты живой и неживой природы, их сравнение. Живая и неживая природа – единое целое.

Биология – система наук о живой природе. Основные разделы биологии (ботаника, зоология, экология, цитология, анатомия, физиология и другие разделы). Профессии, связанные с биологией: врач, ветеринар, психолог, агроном, животновод и другие (4–5 профессий). Связь биологии с другими науками (математика, география и другие науки). Роль биологии в познании окружающего мира и практической деятельности современного человека.

Кабинет биологии. Правила поведения и работы в кабинете с биологическими приборами и инструментами.

Биологические термины, понятия, символы. Источники биологических знаний. Поиск информации с использованием различных источников (научно-популярная литература, справочники, Интернет).

2. Методы изучения живой природы

Научные методы изучения живой природы: наблюдение, эксперимент, описание, измерение, классификация. Правила работы с увеличительными приборами.

Метод описания в биологии (наглядный, словесный, схематический). Метод измерения (инструменты измерения). Наблюдение и эксперимент как ведущие методы биологии.

Лабораторные и практические работы

Изучение лабораторного оборудования: термометры, весы, чашки Петри, пробирки, мензурки. Правила работы с оборудованием в школьном кабинете.

Ознакомление с устройством лупы, светового микроскопа, правила работы с ними.

Ознакомление с растительными и животными клетками: томата и арбуза (натуральные препараты), инфузории туфельки и гидры (готовые микропрепараты) с помощью лупы и светового микроскопа.

Экскурсии или видеоэкскурсии

Овладение методами изучения живой природы – наблюдением и экспериментом.

3. Организмы – тела живой природы

Понятие об организме. Доядерные и ядерные организмы. Клетка и её открытие. Клеточное строение организмов. Цитология – наука о клетке. Клетка

– наименьшая единица строения и жизнедеятельности организмов. Устройство увеличительных приборов: лупы и микроскопа. Строение клетки под световым микроскопом: клеточная оболочка, цитоплазма, ядро.

Одноклеточные и многоклеточные организмы. Клетки, ткани, органы, системы органов.

Жизнедеятельность организмов. Особенности строения и процессов жизнедеятельности у растений, животных, бактерий и грибов.

Свойства организмов: питание, дыхание, выделение, движение, размножение, развитие, раздражимость, приспособленность. Организм – единое целое.

Разнообразие организмов и их классификация (таксоны в биологии: царства, типы (отделы), классы, отряды (порядки), семейства, роды, виды. Бактерии и вирусы как формы жизни. Значение бактерий и вирусов в природе и в жизни человека.

Лабораторные и практические работы

Изучение клеток кожицы чешуи лука под лупой и микроскопом (на примере самостоятельно приготовленного микропрепарата).

Ознакомление с принципами систематики организмов.

Наблюдение за потреблением воды растением.

4. Организмы и среда обитания

Понятие о среде обитания. Водная, наземно-воздушная, почвенная, внутриорганизменная среды обитания. Представители сред обитания. Особенности сред обитания организмов. Приспособления организмов к среде обитания. Сезонные изменения в жизни организмов.

Лабораторные и практические работы.

Выявление приспособлений организмов к среде обитания (на конкретных примерах).

Экскурсии или видеоэкскурсии.

Растительный и животный мир родного края (краеведение).

5. Природные сообщества

Понятие о природном сообществе. Взаимосвязи организмов в природных сообществах. Пищевые связи в сообществах. Пищевые звенья, цепи и сети питания. Производители, потребители и разрушители органических веществ в природных сообществах. Примеры природных сообществ (лес, пруд, озеро и другие природные сообщества).

Искусственные сообщества, их отличительные признаки от природных сообществ. Причины неустойчивости искусственных сообществ. Роль искусственных сообществ в жизни человека.

Природные зоны Земли, их обитатели. Флора и фауна природных зон. Ландшафты: природные и культурные.

Лабораторные и практические работы.

Изучение искусственных сообществ и их обитателей (на примере аквариума и других искусственных сообществ).

Экскурсии или видеоэкскурсии.

Изучение природных сообществ (на примере леса, озера, пруда, луга и других природных сообществ.).

Изучение сезонных явлений в жизни природных сообществ.

6. Живая природа и человек

Изменения в природе в связи с развитием сельского хозяйства, производства и ростом численности населения. Влияние человека на живую природу в ходе истории. Глобальные экологические проблемы. Загрязнение воздушной и водной оболочек Земли, потери почв, их предотвращение. Пути сохранения биологического разнообразия. Охраняемые территории (заповедники, заказники, национальные парки, памятники природы). Красная книга Российской Федерации. Осознание жизни как великой ценности.

Практические работы.

Проведение акции по уборке мусора в ближайшем лесу, парке, сквере или на пришкольной территории.

6 КЛАСС

1. Растительный организм

Ботаника – наука о растениях. Разделы ботаники. Связь ботаники с другими науками и техникой. Общие признаки растений.

Разнообразие растений. Уровни организации растительного организма. Высшие и низшие растения. Споровые и семенные растения.

Растительная клетка. Изучение растительной клетки под световым микроскопом: клеточная оболочка, ядро, цитоплазма (пластиды, митохондрии, вакуоли с клеточным соком). Растительные ткани. Функции растительных тканей.

Органы и системы органов растений. Строение органов растительного организма, их роль и связь между собой.

Лабораторные и практические работы.

Изучение микроскопического строения листа водного растения элодеи.

Изучение строения растительных тканей (использование микропрепаратов).

Изучение внешнего строения травянистого цветкового растения (на живых или гербарных экземплярах растений): пастушья сумка, редька дикая, лютик едкий и другие растения.

Обнаружение неорганических и органических веществ в растении.

Экскурсии или видеоэкскурсии.

Ознакомление в природе с цветковыми растениями.

2. Строение и многообразие покрытосеменных растений

Строение семян. Состав и строение семян.

Виды корней и типы корневых систем. Видоизменения корней. Корень – орган почвенного (минерального) питания. Корни и корневые системы. Внешнее и внутреннее строение корня в связи с его функциями. Корневой чехлик. Зоны корня. Корневые волоски. Рост корня. Поглощение корнями воды и минеральных веществ, необходимых растению (корневое давление, осмос). Видоизменение корней.

Побег. Развитие побега из почки. Строение стебля. Внешнее и внутреннее строение листа. Видоизменения побегов: корневище, клубень, луковица. Их строение, биологическое и хозяйственное значение. Побег и почки. Листорасположение и листовая мозаика. Строение и функции листа. Простые и сложные листья. Видоизменения листьев. Особенности внутреннего строения листа в связи с его функциями (кожица и устьица, основная ткань листа, проводящие пучки). Лист – орган воздушного питания.

Строение и разнообразие цветков. Соцветия. Плоды. Типы плодов. Распространение плодов и семян в природе.

Лабораторные и практические работы.

Изучение строения корневых систем (стержневой и мочковатой) на примере гербарных экземпляров или живых растений.

Изучение микропрепарата клеток корня.

Ознакомление с внешним строением листьев и листорасположением (на комнатных растениях).

Изучение строения вегетативных и генеративных почек (на примере сирени, тополя и других растений).

Изучение микроскопического строения листа (на готовых микропрепаратах).

Рассматривание микроскопического строения ветки дерева (на готовом микропрепарате).

Исследование строения корневища, клубня, луковицы.

Изучение строения цветков.

Ознакомление с различными типами соцветий.

Изучение строения семян двудольных растений.

Изучение строения семян однодольных растений.

3. Жизнедеятельность растительного организма

Обмен веществ у растений

Неорганические (вода, минеральные соли) и органические вещества (белки, жиры, углеводы, нуклеиновые кислоты, витамины и другие вещества) растения. Минеральное питание растений. Удобрения.

Питание растения.

Поглощение корнями воды и минеральных веществ, необходимых растению (корневое давление, осмос). Почва, её плодородие. Значение обработки почвы (окучивание), внесения удобрений, прореживания проростков, полива для жизни культурных растений. Гидропоника.

Фотосинтез. Лист – орган воздушного питания. Значение фотосинтеза в природе и в жизни человека.

Дыхание растения.

Дыхание корня. Рыхление почвы для улучшения дыхания корней. Условия, препятствующие дыханию корней. Лист как орган дыхания (устычный аппарат). Поступление в лист атмосферного воздуха. Сильная запылённость воздуха, как препятствие для дыхания листьев. Стебель как орган дыхания (наличие устьиц в кожице, чечевичек). Особенности дыхания растений. Взаимосвязь дыхания растения с фотосинтезом.

Транспорт веществ в растении.

Связь клеточного строения стебля с его функциями. Рост стебля в длину. Клеточное строение стебля травянистого растения: кожица, проводящие пучки, основная ткань (паренхима). Клеточное строение стебля древесного растения: кора (пробка, луб), камбий, древесина и сердцевина. Рост стебля в толщину. Проводящие ткани корня. Транспорт воды и минеральных веществ в растении (сосуды древесины) – восходящий ток. Испарение воды через стебель и листья (транспирация). Регуляция испарения воды в растении. Влияние внешних условий на испарение воды. Транспорт органических веществ в растении (ситовидные трубки луба) – нисходящий ток. Перераспределение и запасание веществ в растении. Выделение у растений. Листопад.

Рост и развитие растения.

Прораствание семян. Условия прораствания семян. Подготовка семян к посеву. Развитие проростков.

Образовательные ткани. Конус нараствания побега, рост кончика корня. Верхушечный и вставочный рост. Рост корня и стебля в толщину, камбий. Образование годичных колец у древесных растений. Влияние фитогормонов на рост растения. Ростовые движения растений. Развитие побега из почки.

Размножение растений и его значение. Семенное (генеративное) размножение растений. Цветки и соцветия. Опыление. Перекрёстное опыление (ветром, животными, водой) и самоопыление. Двойное оплодотворение. Наследование признаков обоих растений.

Вегетативное размножение цветковых растений в природе. Вегетативное размножение культурных растений. Клоны. Сохранение признаков материнского растения. Хозяйственное значение вегетативного размножения.

Лабораторные и практические работы.

Наблюдение за ростом корня.

Наблюдение за ростом побега.

Определение возраста дерева по спилу.

Выявление передвижения воды и минеральных веществ по древесине.

Наблюдение процесса выделения кислорода на свету аквариумными растениями.

Изучение роли рыхления для дыхания корней.

Овладение приёмами вегетативного размножения растений (черенкование побегов, черенкование листьев и другие) на примере комнатных растений (традесканция, сенполия, бегония, сансевиера и другие растения).

Определение всхожести семян культурных растений и посев их в грунт.

Наблюдение за ростом и развитием цветкового растения в комнатных условиях (на примере фасоли или посевного гороха).

Определение условий прорастания семян.

ТЕМАТИЧЕСКОЕ ПЛАНИРОВАНИЕ 5 КЛАСС

№ п/п	Наименование разделов и тем программы	Количество часов	Электронные (цифровые) образовательные ресурсы
		Всего	
1	Биология — наука о живой природе	4	Библиотека ЦОК https://m.edsoo.ru/7f413368
2	Методы изучения живой природы	4	Библиотека ЦОК https://m.edsoo.ru/7f413368
3	Организмы — тела живой природы	10	Библиотека ЦОК https://m.edsoo.ru/7f413368
4	Организмы и среда обитания	6	Библиотека ЦОК https://m.edsoo.ru/7f413368
5	Природные сообщества	6	Библиотека ЦОК https://m.edsoo.ru/7f413368
6	Живая природа и человек	3	Библиотека ЦОК https://m.edsoo.ru/7f413368
7	Резервное время	1	Библиотека ЦОК https://m.edsoo.ru/7f413368
ОБЩЕЕ КОЛИЧЕСТВО ЧАСОВ ПО ПРОГРАММЕ		34	

6 КЛАСС

№ п/п	Наименование разделов и тем программы	Количество часов	Электронные (цифровые) образовательные ресурсы
		Всего	
1	Растительный организм	16	Библиотека ЦОК https://m.edsoo.ru/7f4148d0
2	Строение и многообразие покрытосеменных растений	22	Библиотека ЦОК https://m.edsoo.ru/7f4148d0
3	Жизнедеятельность растительного организма	28	Библиотека ЦОК https://m.edsoo.ru/7f4148d0
4	Резервное время	2	Библиотека ЦОК https://m.edsoo.ru/7f4148d0
ОБЩЕЕ КОЛИЧЕСТВО ЧАСОВ ПО ПРОГРАММЕ		68	

ПОУРОЧНОЕ ПЛАНИРОВАНИЕ 5 КЛАСС

№ п/п	Тема урока	Количество часов	Дата изучения	Электронные цифровые образовательные ресурсы
		Всего		
1	Живая и неживая природа. Признаки живого	1	04.09.2023	Библиотека ЦОК https://m.edsoo.ru/863cca60
2	Биология - система наук о живой природе	1	11.09.2023	Библиотека ЦОК https://m.edsoo.ru/863ccc0e
3	Роль биологии в познании окружающего мира и практической деятельности современного человека	1	18.09.2023	Библиотека ЦОК https://m.edsoo.ru/863ccc0e
4	Источники биологических знаний	1	25.09.2023	Библиотека ЦОК https://m.edsoo.ru/863ccf56
5	Научные методы изучения живой природы	1	02.10.2023	Библиотека ЦОК https://m.edsoo.ru/863cd0c8
6	Методы изучения живой природы: измерение	1	09.10.2023	Библиотека ЦОК https://m.edsoo.ru/863cd9ce
7	Методы изучения живой природы: наблюдение и эксперимент. Лабораторная работа. «Изучение лабораторного оборудования: термометры, весы, чашки Петри, пробирки, мензурки. Правила работы с оборудованием в школьном кабинете. Ознакомление с устройством лупы, светового микроскопа,	1	16.10.2023	Библиотека ЦОК https://m.edsoo.ru/863cd65e

	правила работы с ними»			
8	Методы изучения живой природы: описание. Практическая работа «Ознакомление с растительными и животными клетками: томата и арбуза (натуральные препараты), инфузории туфельки и гидры (готовые микропрепараты) с помощью лупы и светового микроскопа»	1	23.10.2023	Библиотека ЦОК https://m.edsoo.ru/863cd866
9	Понятие об организме	1	06.11.2023	Библиотека ЦОК https://m.edsoo.ru/863cdb36
10	Увеличительные приборы для исследований	1	13.11.2023	Библиотека ЦОК https://m.edsoo.ru/863cd3de
11	Цитология – наука о клетке. Лабораторная работа «Изучение клеток кожицы чешуи лука под лупой и микроскопом (на примере самостоятельно приготовленного микропрепарата)»	1	20.11.2023	Библиотека ЦОК https://m.edsoo.ru/863cddde
12	Жизнедеятельность организмов	1	27.11.2023	Библиотека ЦОК https://m.edsoo.ru/863ce568
13	Свойства живых организмов. Лабораторная работа «Наблюдение за потреблением воды растением»	1	04.12.2023	Библиотека ЦОК https://m.edsoo.ru/863ce73e
14	Разнообразие организмов и их классификация.	1	11.12.2023	Библиотека ЦОК https://m.edsoo.ru/863ce8ec

	Практическая работа «Ознакомление с принципами систематики организмов»			
15	Многообразие и значение растений	1	18.12.2023	
16	Многообразие и значение животных	1	25.12.2023	
17	Многообразие и значение грибов	1	08.01.2024	
18	Бактерии и вирусы как форма жизни	1	15.01.2024	Библиотека ЦОК https://m.edsoo.ru/863ce8ec
19	Среды обитания организмов	1	22.01.2024	
20	Водная среда обитания организмов	1	29.01.2024	Библиотека ЦОК https://m.edsoo.ru/863cea68
21	Наземно-воздушная среда обитания организмов	1	05.02.2024	Библиотека ЦОК https://m.edsoo.ru/863cec3e
22	Почвенная среда обитания организмов. Практическая работа «Выявление приспособлений организмов к среде обитания (на конкретных примерах)»	1	12.02.2024	Библиотека ЦОК https://m.edsoo.ru/863cedba
23	Организмы как среда обитания	1	19.02.2024	Библиотека ЦОК https://m.edsoo.ru/863cf684
24	Сезонные изменения в жизни организмов	1	26.02.2024	Библиотека ЦОК https://m.edsoo.ru/863cf508
25	Понятие о природном сообществе.	1	04.03.2024	Библиотека ЦОК https://m.edsoo.ru/863cf684
26	Взаимосвязи организмов в природных сообществах	1	11.03.2024	Библиотека ЦОК https://m.edsoo.ru/863cf684
27	Пищевые связи в природных сообществах	1	18.03.2024	Библиотека ЦОК https://m.edsoo.ru/863cf7e2

28	Разнообразие природных сообществ	1	08.04.2024	Библиотека ЦОК https://m.edsoo.ru/863cfb20
29	Искусственные сообщества, их отличие от природных сообществ Лабораторная работа «Изучение искусственных сообществ и их обитателей (на примере аквариума и др.)»	1	15.04.2024	Библиотека ЦОК https://m.edsoo.ru/863cfd3c
30	Природные зоны Земли, их обитатели	1	22.04.2024	Библиотека ЦОК https://m.edsoo.ru/863cfeea
31	Влияние человека на живую природу	1	29.04.2024	Библиотека ЦОК https://m.edsoo.ru/863d0340
32	Глобальные экологические проблемы	1	06.05.2024	Библиотека ЦОК https://m.edsoo.ru/863d0340
33	Пути сохранения биологического разнообразия	1	13.05.2024	Библиотека ЦОК https://m.edsoo.ru/863d064c
34	Резервный урок. Обобщение знаний по материалу, изученному в 5 классе	1	20.05.2024	
ОБЩЕЕ КОЛИЧЕСТВО ЧАСОВ ПО ПРОГРАММЕ		34		

6 КЛАСС

№ п/п	Тема урока	Количество часов	Дата изучения	Электронные цифровые образовательные ресурсы
		Всего		
1	Ботаника – наука о растениях	1	06.09.2023	Библиотека ЦОК https://m.edsoo.ru/863d0af2
2	Ботаника – наука о растениях	1	07.09.2023	Библиотека ЦОК https://m.edsoo.ru/863d0af2
3	Общие признаки и уровни организации растительного организма	1	13.09.2023	Библиотека ЦОК https://m.edsoo.ru/863d0c82

4	Общие признаки и уровни организации растительного организма	1	14.09.2023	Библиотека ЦОК https://m.edsoo.ru/863d0c82
5	Споровые и семенные растения	1	20.09.2023	Библиотека ЦОК https://m.edsoo.ru/863d0de0
6	Споровые и семенные растения	1	21.09.2023	Библиотека ЦОК https://m.edsoo.ru/863d0de0
7	Растительная клетка, ее изучение. Лабораторная работа «Изучение микроскопического строения листа водного растения элодеи»	1	27.09.2023	Библиотека ЦОК https://m.edsoo.ru/863d0fde
8	Растительная клетка, ее изучение. Лабораторная работа «Изучение микроскопического строения листа водного растения элодеи»	1	28.09.2023	Библиотека ЦОК https://m.edsoo.ru/863d0fde
9	Химический состав клетки. Лабораторная работа «Обнаружение неорганических и органических веществ в растении»	1	04.10.2023	
10	Химический состав клетки. Лабораторная работа «Обнаружение неорганических и органических веществ в растении»	1	05.10.2023	
11	Жизнедеятельность клетки	1	11.10.2023	
12	Жизнедеятельность клетки	1	12.10.2023	
13	Растительные ткани, их функции. Лабораторная работа «Изучение строения растительных тканей (использование микропрепаратов)»	1	18.10.2023	Библиотека ЦОК https://m.edsoo.ru/863d115a

14	Растительные ткани, их функции. Лабораторная работа «Изучение строения растительных тканей (использование микропрепаратов)»	1	19.10.2023	Библиотека ЦОК https://m.edsoo.ru/863d115a
15	Органы растений. Лабораторная работа «Изучение внешнего строения травянистого цветкового растения (на живых или гербарных экземплярах растений): пастушья сумка, редька дикая, лютик едкий и другие растения»	1	25.10.2023	Библиотека ЦОК https://m.edsoo.ru/863d12ae
16	Органы растений. Лабораторная работа «Изучение внешнего строения травянистого цветкового растения (на живых или гербарных экземплярах растений): пастушья сумка, редька дикая, лютик едкий и другие растения»	1	26.10.2023	Библиотека ЦОК https://m.edsoo.ru/863d12ae
17	Строение семян. Лабораторная работа «Изучение строения семян однодольных и двудольных растений»	1	08.11.2023	Библиотека ЦОК https://m.edsoo.ru/863d3cca
18	Строение семян. Лабораторная работа «Изучение строения семян однодольных и двудольных растений»	1	09.11.2023	Библиотека ЦОК https://m.edsoo.ru/863d3cca
19	Виды корней и типы корневых систем. Лабораторная работа «Изучение строения корневых систем (стержневой и	1	15.11.2023	Библиотека ЦОК https://m.edsoo.ru/863d1402

	мочковатой) на примере гербарных экземпляров или живых растений. Изучение микропрепарата клеток корня»			
20	Виды корней и типы корневых систем. Лабораторная работа «Изучение строения корневых систем (стержневой и мочковатой) на примере гербарных экземпляров или живых растений. Изучение микропрепарата клеток корня»	1	16.11.2023	Библиотека ЦОК https://m.edsoo.ru/863d1402
21	Видоизменение корней	1	22.11.2023	Библиотека ЦОК https://m.edsoo.ru/863d197a
22	Видоизменение корней	1	23.11.2023	Библиотека ЦОК https://m.edsoo.ru/863d197a
23	Побег. Развитие побега из почки. Лабораторная работа «Изучение строения вегетативных и генеративных почек (на примере сирени, тополя и других растений)»	1	29.11.2023	Библиотека ЦОК https://m.edsoo.ru/863d1c90
24	Побег. Развитие побега из почки. Лабораторная работа «Изучение строения вегетативных и генеративных почек (на примере сирени, тополя и других растений)»	1	30.11.2023	Библиотека ЦОК https://m.edsoo.ru/863d1c90
25	Строение стебля. Лабораторная работа «Рассматривание микроскопического строения ветки дерева (на готовом	1	06.12.2023	Библиотека ЦОК https://m.edsoo.ru/863d28ca

	микропрепарате)»			
26	Строение стебля. Лабораторная работа «Рассматривание микроскопического строения ветки дерева (на готовом микропрепарате)»	1	07.12.2023	Библиотека ЦОК https://m.edsoo.ru/863d28ca
27	Внешнее и внутреннее строение листа. Лабораторная работа «Ознакомление с внешним строением листьев и листорасположением (на комнатных растениях)».	1	13.12.2023	Библиотека ЦОК https://m.edsoo.ru/863d1e98
28	Внешнее и внутреннее строение листа. Лабораторная работа «Ознакомление с внешним строением листьев и листорасположением (на комнатных растениях)».	1	14.12.2023	Библиотека ЦОК https://m.edsoo.ru/863d1e98
29	Видоизменения побегов. Лабораторная работа «Исследование строения корневища, клубня, луковицы»	1	20.12.2023	Библиотека ЦОК https://m.edsoo.ru/863d2c08
30	Видоизменения побегов. Лабораторная работа «Исследование строения корневища, клубня, луковицы»	1	21.12.2023	Библиотека ЦОК https://m.edsoo.ru/863d2c08
31	Строение и разнообразие цветков. Лабораторная работа «Изучение строения цветков»	1	27.12.2023	Библиотека ЦОК https://m.edsoo.ru/863d3842
32	Строение и разнообразие цветков. Лабораторная работа	1	28.12.2023	Библиотека ЦОК https://m.edsoo.ru/863d3842

	«Изучение строения цветков»			
33	Соцветия. Лабораторная работа «Ознакомление с различными типами соцветий»	1	10.01.2024	Библиотека ЦОК https://m.edsoo.ru/863d3842
34	Соцветия. Лабораторная работа «Ознакомление с различными типами соцветий»	1	11.01.2024	Библиотека ЦОК https://m.edsoo.ru/863d3842
35	Плоды	1	17.01.2024	Библиотека ЦОК https://m.edsoo.ru/863d3b4e
36	Плоды	1	18.01.2024	Библиотека ЦОК https://m.edsoo.ru/863d3b4e
37	Распространение плодов и семян в природе	1	24.01.2024	Библиотека ЦОК https://m.edsoo.ru/863d3b4e
38	Распространение плодов и семян в природе	1	25.01.2024	Библиотека ЦОК https://m.edsoo.ru/863d3b4e
39	Обмен веществ у растений	1	31.01.2024	Библиотека ЦОК https://m.edsoo.ru/863d2550
40	Обмен веществ у растений	1	01.02.2024	Библиотека ЦОК https://m.edsoo.ru/863d2550
41	Минеральное питание растений. Удобрения	1	07.02.2024	Библиотека ЦОК https://m.edsoo.ru/863d1b00
42	Минеральное питание растений. Удобрения	1	08.02.2024	Библиотека ЦОК https://m.edsoo.ru/863d1b00
43	Фотосинтез. Практическая работа «Наблюдение процесса выделения кислорода на свету аквариумными растениями»	1	14.02.2024	Библиотека ЦОК https://m.edsoo.ru/863d2028
44	Фотосинтез. Практическая работа «Наблюдение процесса выделения кислорода на свету аквариумными растениями»	1	15.02.2024	Библиотека ЦОК https://m.edsoo.ru/863d2028
45	Роль фотосинтеза в природе и жизни человека	1	21.02.2024	Библиотека ЦОК https://m.edsoo.ru/863d2028

46	Роль фотосинтеза в природе и жизни человека	1	22.02.2024	Библиотека ЦОК https://m.edsoo.ru/863d2028
47	Дыхание корня. Лабораторная работа «Изучение роли рыхления для дыхания корней»	1	28.02.2024	Библиотека ЦОК https://m.edsoo.ru/863d21c2
48	Дыхание корня. Лабораторная работа «Изучение роли рыхления для дыхания корней»	1	29.02.2024	Библиотека ЦОК https://m.edsoo.ru/863d21c2
49	Лист и стебель как органы дыхания	1	06.03.2024	Библиотека ЦОК https://m.edsoo.ru/863d2320
50	Лист и стебель как органы дыхания	1	07.03.2024	Библиотека ЦОК https://m.edsoo.ru/863d2320
51	Транспорт веществ в растении. Практическая работа «Выявление передвижения воды и минеральных веществ по древесине»	1	13.03.2024	Библиотека ЦОК https://m.edsoo.ru/863d2c08
52	Транспорт веществ в растении. Практическая работа «Выявление передвижения воды и минеральных веществ по древесине»	1	14.03.2024	Библиотека ЦОК https://m.edsoo.ru/863d2c08
53	Выделение у растений. Листопад	1	20.03.2024	
54	Выделение у растений. Листопад	1	21.03.2024	
55	Прорастание семян. Практическая работа «Определение всхожести семян культурных растений и посев их в грунт». «Определение условий прорастания семян»	1	03.04.2024	Библиотека ЦОК https://m.edsoo.ru/863d3cca

56	Проращивание семян. Практическая работа «Определение всхожести семян культурных растений и посев их в грунт». «Определение условий проращивания семян»	1	04.04.2024	Библиотека ЦОК https://m.edsoo.ru/863d3cca
57	Рост и развитие растения. Практическая работа «Наблюдение за ростом и развитием цветкового растения в комнатных условиях (на примере фасоли или посевного гороха)»	1	10.04.2024	Библиотека ЦОК https://m.edsoo.ru/863d2fb4
58	Рост и развитие растения. Практическая работа «Наблюдение за ростом и развитием цветкового растения в комнатных условиях (на примере фасоли или посевного гороха)»	1	11.04.2024	Библиотека ЦОК https://m.edsoo.ru/863d2fb4
59	Размножение растений и его значение	1	17.04.2024	
60	Размножение растений и его значение	1	18.04.2024	
61	Опыление. Двойное оплодотворение	1	24.04.2024	Библиотека ЦОК https://m.edsoo.ru/863d3842
62	Опыление. Двойное оплодотворение	1	25.04.2024	Библиотека ЦОК https://m.edsoo.ru/863d3842
63	Образование плодов и семян	1	02.05.2024	Библиотека ЦОК https://m.edsoo.ru/863d39c8
64	Образование плодов и семян	1	08.05.2024	Библиотека ЦОК https://m.edsoo.ru/863d39c8
65	Вегетативное размножение растений. Практическая работа «Овладение приёмами вегетативного размножения растений»	1	15.05.2024	Библиотека ЦОК https://m.edsoo.ru/863d34d2

	(черенкование побегов, черенкование листьев и другие) на примере комнатных растений (традесканция, сенполия, бегония, сансевиера и другие растения)»			
66	Вегетативное размножение растений. Практическая работа «Овладение приёмами вегетативного размножения растений (черенкование побегов, черенкование листьев и другие) на примере комнатных растений (традесканция, сенполия, бегония, сансевиера и другие растения)»	1	16.05.2024	Библиотека ЦОК https://m.edsoo.ru/863d34d2
67	Резервный урок. Обобщение знаний о строении и жизнедеятельности растительного организма	1	22.05.2024	
68	Резервный урок. Обобщение знаний о строении и жизнедеятельности растительного организма	1	23.05.2024	
ОБЩЕЕ КОЛИЧЕСТВО ЧАСОВ ПО ПРОГРАММЕ		68		

**УЧЕБНО-МЕТОДИЧЕСКОЕ ОБЕСПЕЧЕНИЕ
ОБРАЗОВАТЕЛЬНОГО ПРОЦЕССА
ОБЯЗАТЕЛЬНЫЕ УЧЕБНЫЕ МАТЕРИАЛЫ ДЛЯ УЧЕНИКА**

• Биология: 5-й класс: базовый уровень: учебник, 5 класс/ Пасечник В. В.,
Суматохин С. В., Гапонюк З.Г., Швецов Г.Г.; под ред Пасечника В. В.,
Акционерное общество «Издательство «Просвещение»

• Биология: 6-й класс: базовый уровень: учебник, 6 класс/ Пасечник В. В.,
Суматохин С. В., Гапонюк З.Г., Швецов Г.Г.; под редакцией Пасечника В.
В., Акционерное общество «Издательство «Просвещение»

МЕТОДИЧЕСКИЕ МАТЕРИАЛЫ ДЛЯ УЧИТЕЛЯ

поурочные разработки по биологии

ЦИФРОВЫЕ ОБРАЗОВАТЕЛЬНЫЕ РЕСУРСЫ И РЕСУРСЫ СЕТИ

ИНТЕРНЕТ

библиотека ЦОК